

Enhedslisten - de rød-grønne

**Stu­diestræde 24
1455 København K**

Årsrapport 2006

Indholdsfortegnelse

	Side
Ledelsespåtegning	3
Revisionspåtegning	4
Oplysninger	6
Ledelsesberetning	7
Anvendt regnskabspraksis	8
Resultatopgørelse 1. januar - 31. december	9
Balance 31. december	10
Noter til årsrapporten	13

Ledelsespåtegning

I henhold til lov nr. 464 af 7. juni 2001 omhandlende "Lov om private bidrag til politiske partier og offentliggørelse af politiske partiers regnskaber" erklæres herved, at Enhedslisten - de rød-grønne ikke har haft andre indtægter end i årsrapporten anførte.

Bidragydere, som har støttet partiet med mere end kr. 20.000 pr. år, fremgår af note 2 i den efterfølgende årsrapport.

Årsrapporten er aflagt i overensstemmelse med vedtægterne.

Vi anser den valgte regnskabspraksis for hensigtsmæssig, således at årsrapporten giver et retvisende billede af partiets aktiver og passiver, finansielle stilling samt resultatet.

København, den 8. marts 2007

I forretningsudvalget:




Per Clausen




Falle Hjorth




Marianne Frederik



Johanne Schmidt-Nielsen



Søren Egge Rasmussen



Inger V. Johansen

Den uafhængige revisors påtegning

Til partiets medlemmer og Indenrigsministeriet

Vi har revideret årsrapporten fra Enhedslisten - de rød-grønne for regnskabsåret 1. januar - 31. december 2006, omfattende ledelsespåtegning, ledelsesberetning, anvendt regnskabspraksis, resultatopgørelse, balance, egenkapitalopgørelse og noter, der aflægges efter Årsregnskabsloven, bortset fra behandlingen af hensættelser. Vi har endvidere udført vor revision i overensstemmelse med Indenrigsministeriets Lovbekendtgørelse nr. 1291 af 8. december 2006 af "Lov om Økonomisk støtte til politiske partier m.v."

Ledelsens ansvar for årsrapporten

Partiets forretningsudvalg har ansvaret for at udarbejde og aflægge en årsrapport, der giver et retvisende billede i overensstemmelse med årsregnskabsloven. Dette ansvar omfatter udformning, implementering og opretholdelse af interne kontroller, der er relevante for at udarbejde og aflægge en årsrapport, der giver et retvisende billede uden væsentlig fejlinformation, uanset om fejlinformationen skyldes besvigelser eller fejl samt valg og anvendelse af en hensigtsmæssig regnskabspraksis og udøvelse af regnskabsmæssige skøn, som er rimelige efter omstændighederne.

Revisors ansvar og den udførte revision

Vort ansvar er at udtrykke en konklusion om årsrapporten på grundlag af vor revision. Vi har udført vor revision i overensstemmelse med danske revisionsstandarder. Disse standarder kræver, at vi lever op til etiske krav samt planlægger og udfører revisionen med henblik på at opnå høj grad af sikkerhed for, at årsrapporten ikke indeholder væsentlig fejlinformation.

En revision omfatter handlinger for at opnå revisionsbevis for de beløb og oplysninger, der er anført i årsrapporten. De valgte handlinger afhænger af revisors vurdering, herunder vurderingen af risikoen for væsentlig fejlinformation i årsrapporten, uanset om fejlinformationer skyldes besvigelser eller fejl. Ved risikovurderingen overvejer revisor interne kontroller, der er relevante for partiets udarbejdelse og aflæggelse af en årsrapport, der giver et retvisende billede, med henblik på at udforme revisionshandling, der er passende efter omstændighederne, men ikke med det formål at udtrykke en konklusion om effektiviteten af selskabets interne kontrol. En revision omfatter endvidere stillingtagen til, om den af ledelsen anvendte regnskabspraksis er passende, om de af ledelsen udøvede regnskabsmæssige skøn er rimelige samt en vurdering af den samlede præsentation af årsrapporten.

Det er vor opfattelse, at det opnåede revisionsbevis er tilstrækkeligt og egnet som grundlag for vor konklusion.


Revisionen har ikke givet anledning til forbehold.

Konklusion

Det er vor opfattelse, at årsrapporten giver et retvisende billede af partiets aktiver, passiver og finansielle stilling pr. 31. december 2006 samt af resultatet af partiets aktiviteter og pengestrømme for regnskabsåret 2006 i overensstemmelse med årsregnskabsloven.

Næstved, den 8. marts 2007

Vejlesby og Jensen
Registreret Revisionsaktieselskab


Ebbe Jensen
registreret revisor

Oplysninger

Partiet:

Enhedslisten - de rød-grønne
Stu­die­stræ­de 24
1455 Kø­ben­havn K

Telefon: 33 93 33 24

Telefax: 33 32 03 72

Hjemmeside: www.enhedslisten.dk

E-mail: landskontoret@enhedslisten.dk

CVR-nr.: 18 28 93 93

Regnskabsår: 1. januar - 31. december

Forretningsudvalget:

Per Clausen
Falle Hjort
Marianne Frederik
Johanne Schmidt-Nielsen
Søren Egge Rasmussen
Inger V. Johansen

Revisionsfirma:

Vejlesby og Jensen
Registreret Revisionsaktieselskab
Slagelsevej 16
4700 Næstved

Bankforbindelse:

Fælleskassen
Bülowsvej 48 A
1870 Frederiksberg

Ledelsesberetning

Hovedaktivitet/formål

Enhedslisten - de rød-grønne vil arbejde for skabelsen af et socialistisk demokrati i Danmark og internationalt.

Enhedslisten - de rød-grønne opfatter det som en afgørende opgave at sikre samarbejdet på venstrefløjens og samling af røde og grønne kræfter.

Enhedslisten - de rød-grønne vil arbejde for venstrefløjensrepræsentation i Folketinget.

Udvikling i regnskabsåret

Efter årsmødet i maj 2006, opdagede hovedbestyrelsen, at der var glemt en ansat i det af årsmødet vedtagne budget, hvorfor lønudgifterne ville blive større end budgetteret.

På den baggrund vedtog hovedbestyrelsen et revideret budget i august med mindre hensættelser.

Årets resultat	kr.	126.403
----------------	-----	---------

lever op til hovedbestyrelsens forventning på trods af, at kontingentindtægterne blev mindre end forventet. Det forbedrede resultat skyldes, at en række omkostninger blev væsentlig mindre.

Egenkapitalen forventes reetableret i de kommende regnskabsår.

Efterfølgende begivenheder

Der er ikke efter balancedagen indtruffet forhold, som har væsentlig indflydelse på bedømmelse af årsrapporten.

Anvendt regnskabspraksis

Årsrapporten aflægges i overensstemmelse med vedtægterne samt Årsregnskabsloven regnskabsklasse B bortset fra behandlingen af hensættelser, idet der hensættes til kendte og øremærkede fremtidige større udgiftsposter som f. eks. folketingsvalg.

Den anvendte regnskabspraksis er uændret i forhold til sidste år.

Generelt om indregning og måling

I resultatopgørelsen indregnes indtægter i takt med, at de indtjenes, herunder indregnes værdireguleringer af finansielle aktiver og forpligtelser. I resultatopgørelsen indregnes ligeledes alle omkostninger, herunder afskrivninger og nedskrivninger.

Aktiver indregnes i balancen, når det er sandsynligt, at fremtidige økonomiske fordele vil tilflyde partielt, og aktivets værdi kan måles pålideligt.

Forpligtelser indregnes i balancen, når det er sandsynligt, at fremtidige økonomiske fordele vil fragå partiet, og forpligtelsens værdi kan måles pålideligt.

Skat

Partiet er ikke skattepligtigt.

Materielle anlægsaktiver

Andre anlæg, driftsmateriel og inventar måles til kostpris med fradrag af akkumulerede af- og nedskrivninger.

Afskrivningsgrundlaget, der opgøres som kostpris reduceret med eventuel restværdi efter afsluttet brugstid, afskrives lineært over aktivernes forventede brugstid, der udgør:

Andre anlæg, driftsmateriel og inventar 3 år.

Tilgodehavender

Tilgodehavender måles i balancen til amortiseret kostpris, der sædvanligvis svarer til pålydende værdi, med fradrag af nedskrivning til imødegåelse af tab.

Periodeafgrænsningsposter

Periodeafgrænsningsposter indregnet under aktiver omfatter afholdte omkostninger vedrørende efterfølgende regnskabsår.

Gældsforpligtelser

Gældsforpligtelser indregnes til amortiseret kostpris, hvilket for korte og uforrentede gældsforpligtelser samt for variabelt forrentede gældsforpligtelser normalt svarer til den nominelle værdi.

Resultatopgørelse 1. januar - 31. december

Note	2006 kr.	2005 kr.
1	2.159.086	2.030.668
2	161.473	550
	34.519	974.133
	0	202.765
	0	100.000
	0	15.000
	0	26.317
2	468.187	440.376
2	85.807	155.103
	2.767.483	1.963.769
5	316.167	466.664
2	900	99.288
	25.420	25.570
	63.701	71.949
	26.482	18.045
Indtægter i alt	6.109.225	6.590.197
3	2.018.159	1.541.329
	399.774	294.097
	79.230	78.125
	242.373	297.575
	121.160	103.380
	32.157	34.138
	45.646	18.656
	93.912	22.932
4	19.757	16.163
	97.534	75.210
	407.894	459.961
	42.947	33.672
	147.938	102.759
	500	7.642
	366.268	285.423
	143.498	65.919
5	316.167	466.664
	0	1.412.716
	0	304.157
Transport	4.574.914	5.620.518

Resultatopgørelse 1. januar - 31. december (fortsat)

Note	2006 kr.	2005 kr.
Transport	4.574.914	5.620.518
Seminarier og konferencer	50.014	8.920
Dobbeltmedlemsskab SUF	29.700	18.600
6 Støtte til lokalområder + SUF	29.783	82.390
1 Kontingentandel lokalafdelingerne	840.600	627.800
Støtte til andre	1.500	0
Diverse medlemskaber	6.700	5.600
Kvindepolitisk arbejde	7.739	5.805
Annoncer	19.310	15.685
Medie-/propaganda (anvendt hensat forpligtelse)	0	15.000
Hensat til Rød Fond	0	100.000
Hensat til Folketingsvalg	250.000	150.000
Hensat til Kommunalvalg	100.000	0
Hensat til barselsfond	25.000	50.000
Bøger	985	15
Småanskaffelser og tab ved tyveri af pengekasse	1.478	5.352
Revision og regnskabsmæssig assistance	24.125	25.000
Revision vedr. tidligere år	1.375	0
Gebyrer	18.821	14.596
Renteudgifter	778	162
Omkostninger i alt	5.982.822	6.745.443
Årets resultat	126.403	-155.246

som foreslås overført til næste år.

Balance 31. december

Note	Aktiver	2006 kr.	2005 kr.
	Deposita	73.504	120.454
	Immaterielle anlægsaktiver	73.504	120.454
8	Andre anlæg, driftsmateriel og inventar	81.380	145.840
	Materielle anlægsaktiver	81.380	145.840
	Andelsbeviser	6.000	1.000
9	Aktiver i Rød Fond	987.999	1.029.129
	Finansielle anlægsaktiver	993.999	1.030.129
	Anlægsaktiver i alt	1.148.883	1.296.423
	Tilgodehavender	28.215	27.276
	Udlæg Rød Fond	24.000	4.500
	Mellemregning, Folketingsgruppen, Enhedslisten KBH. og SUF m.fl.	31.721	117.644
	Periodeafgrænsningsposter	57.441	16.481
	Andre tilgodehavender	141.377	165.901
7	Likvide beholdninger	1.512.540	652.100
	Likvide beholdninger i alt	1.512.540	652.100
	Omsætningsaktiver i alt	1.653.917	818.001
	Aktiver i alt	2.802.800	2.114.424

Balance 31. december

Note	Passiver	2006 kr.	2005 kr.
	Overført resultat	-424.692	-269.446
	Årets resultat	126.403	-155.246
	Egenkapital i alt	-298.289	-424.692
9	Rød Fond	987.999	1.029.129
10	Hensat til medie-/propaganda	161.300	161.300
10	Hensat til Folketingsvalg	400.000	150.000
10	Hensat til Kommunalvalg	100.000	0
10	Hensat til barselsfond	94.130	69.130
	Hensatte forpligtelser	1.743.429	1.409.559
	Kreditorer	147.511	150.367
	Gæld til offentlige myndigheder (skat m.v.)	78.305	86.749
	Feriepengeforpligtelse	231.635	174.133
	Periodeafgrænsningsposter	342.840	352.240
5	EU-oplysningsmidler, overførsel til næste år	137.371	65.814
	Afdelingernes tilgodehavender	419.998	300.254
	Kortfristede gældsforpligtelser i alt	1.357.660	1.129.557
	Gældsforpligtelser i alt	3.101.089	2.539.116
	Passiver i alt	2.802.800	2.114.424
11	Eventualforpligtelser		

Noter til årsrapporten

Note

1 Kontingenter

Ud af hvert lokalt medlems kontingentbetaling ydes der først kr. 200 til lokalafdelingen.

2 Indsamlinger og diverse støtte samt partiskat

Posterne indeholder yderligere tilskud fra private personer på kr. 696.187 samt tilskud fra internationale organisationer, kollektive private sammenslutninger, faglige organisationer, erhvervsorganisationer, erhvervsvirksomheder, fonde og foreninger på kr. 46.260.

I henhold til lovbekendtgørelse nr.1123 af 24. oktober 2006 omhandlende "Lov om private bidrag til politiske partier og offentliggørelse af politiske partiers regnskaber" oplyses herved, at Enhedslisten - de rød-grønne har modtaget tilskud på over kr. 20.000 fra følgende bidragsydere:

Bidrag til Enhedslisten - de rød-grønne, partiskat:

Pernille Rosenkrantz-Theil	c/o Enhedslisten, Christiansborg	1240 Kbh. K
Majbrit Berlau	Bygmestervej 27, 2.tv.	2400 Kbh. NV
Rune Lund	Hedebygade 14 A, 4. th.	1754 Kbh. V
Frank Aaen	Jagtvej 197, 2. th.	2100 Kbh. Ø
Jørgen Arbo-Bæhr	Vigerslev Allé 9, 3. th.	2500 Valby
Line Barfod	Nørrebrogade 168, 3. th.	2200 Kbh. N
Per Clausen	Vendsysselgade 8, st. tv.	9000 Aalborg
Keld Albrechtsen	Jernaldervej 247, st.	8210 Århus V

Der er ikke i ovenstående beløb indregnet tilskud modtaget af Enhedslistens Lokalafdelinger. Tilskuddene vil fremgå af Lokalafdelingernes regnskaber.

	<u>2006</u>	<u>2005</u>
	kr.	kr.
3 Personaleudgifter		
Lønninger	2.422.153	2.147.675
Ændring i feriepengeforpligtelse	57.502	23.816
Sociale ydelser m.v.	25.824	16.229
Efteruddannelse og øvrige personaleudgifter	50.543	18.228
Lønrefusion m.v.	-537.863	-664.619
	<u>2.018.159</u>	<u>1.541.329</u>

Noter til årsrapporten

Note

4 Rejsesekretær

Posten dækker over alle udgifter vedrørende rejsesekretæren med undtagelse af togkort.

	2006 kr.	2005 kr.
5 Regnskab for EU-oplysningen		
Tilskud fra Nævnet for fremme af debat og oplysning om EU	0	203.796
Tilskud fra Nævnet vedr. EU-oplysning ordinært tilskud	387.724	328.682
Overført fra tidligere år	65.814	0
Overførsel til næste år	-137.371	-65.814
Indægter i alt	316.167	466.664

Udgifter afholdt i forbindelse med folkeafstemning om Danmarks tilslutning til forfatningstraktaten

jf. særskilt regnskab	0	203.796
Lønninger	105.477	60.140
Hjemmeside, nyhedsbrev og medlemsblad	20.781	16.352
T-shirts, flag og merchandise	-1.800	9.866
Materiale til gadeaktioner m.v.	0	1.500
Pressemødeprojekt, venstrefløj fra EU	0	4.692
Seminarer og konferencer	15.221	3.591
Festivalprojekt, tryksager og støtte	0	12.250
Støtte til lokale aktiviteter	8.644	6.413
Annoncer	47.056	11.000
Rejseudgifter	81.788	60.679
Publikationer, pjecer og klistermærker	11.750	59.135
Revision	7.250	7.250
Porto og kopier	20.000	10.000
Diverse	0	0
Omkostninger i alt	316.167	466.664

Resultat	0	0
-----------------	----------	----------

Noter til årsrapporten

Note	2006 kr.	2005 kr.
6 Støtte til lokalområder og SUF		
Følgende fik i årets løb bevilget støtte:		
Aalborg (støtte til off. møde)	3.000	3.951
Odsherred (1. maj)	0	2.000
Aalborg (1. maj)	0	7.500
SUF (Christianiacykel)	0	2.000
Studenternetværket (konference)	1.849	9.877
Middelfart (oprettelse af ny afdeling)	0	3.000
Århus (1. maj)	0	5.000
Region Syd	0	10.000
Tønder afd. (1. maj)	1.000	0
Studenternetværk, Århus	0	2.562
Skive (oprettelse af ny afdeling)	0	3.000
Århus (ny computer)	0	6.000
Jammerbugt (oprettelse af ny afdeling)	2.934	3.000
Sydhavn (oprettelse af ny afdeling)	0	1.500
Hobro (oprettelse af ny afdeling)	0	3.000
Kalundborg	1.000	0
København (1. maj)	20.000	20.000
	29.783	82.390
7 Likvide beholdninger		
Kasse	1.642	2.335
Driftskonto	145.003	281.604
Girokonto	315.895	168.161
Aftaleindskud	1.050.000	200.000
	1.512.540	652.100
8 Andre anlæg, driftsmateriel og inventar		
Kostpris 1. januar	233.769	233.769
Tilgang	20.195	0
Kostpris 31. december	253.964	233.769
Akkumulerede afskrivninger 1. januar	87.929	10.006
Årets afskrivninger	84.655	77.923
Afskrivninger på afhændede aktiver	0	0
Akkumulerede afskrivninger 31. december	172.584	87.929
Regnskabsmæssig værdi 31. december	81.380	145.840

Noter til årsrapporten

Note	2006 <u>kr.</u>	2005 <u>kr.</u>
9 Årsregnskab for Rød Fond		
Driftsregnskab:		
Afsættelser fra Enhedslisten - de rød-grønne	0	100.000
Renteindtægter	30.340	41.415
Indtægter i alt	<u>30.340</u>	<u>141.415</u>
Donationer før årsmødet	21.384	2.500
Donationer efter årsmødet	33.500	42.850
Græsrodsprisen	10.000	10.000
Kurstab	25.129	24.041
Gebyrer	925	1.187
Renteudgifter	32	0
Omkostninger i alt	<u>90.970</u>	<u>80.578</u>
Årets resultat	<u>-60.630</u>	<u>60.837</u>
Balance 31. december		
Likvide midler	11.649	183.217
Andelsbevis	25.000	25.000
Obligationer	951.350	820.912
Aktiver i alt	<u>987.999</u>	<u>1.029.129</u>
Skyldige uddelinger m.v.	24.000	4.500
Gæld i alt	<u>24.000</u>	<u>4.500</u>
Overskud overført fra forrige år	1.024.629	963.792
Årets resultat	-60.630	60.837
Egenkapital i alt	<u>963.999</u>	<u>1.024.629</u>
Passiver i alt	<u>987.999</u>	<u>1.029.129</u>

Noter til årsrapporten

Note	2006 kr.	2005 kr.
10 Hensatte forpligtelser		
Hensat til medie-/propaganda 1. januar	161.300	176.300
Anvendt i året	0	-15.000
Årets hensættelse	0	0
Saldo 31. december	161.300	161.300
Hensat til folketingsvalg 1. januar	150.000	202.765
Anvendt i året	0	-202.765
Årets hensættelse	250.000	150.000
Indsamlet til Folketingsvalg	0	0
Saldo 31. december	400.000	150.000
Hensat til kommunevalg 1. januar	0	100.000
Anvendt i året	0	-100.000
Årets hensættelse	100.000	0
Saldo 31. december	100.000	0
Hensat til barselsfond 1. januar	69.130	45.447
Anvendt i året	0	-26.317
Årets hensættelse	25.000	50.000
Saldo 31. december	94.130	69.130